

- MONTAGEANLEITUNG - Doma flex ALU Kollektor - INDACH

1

BMF Winkelverbinder mit Rippe auf jeder Konterlattung montieren

TX25 
4-6 Stk.,
CSA 5,0x40mm 



2

Kollektorrahmen an BMF Winkel ansetzen, Kollektor absenken.

Achtung auf Anschlüsse.

Anschlüsse gerade durch die Rückwand, Position anzeichnen.
-> Bohrung erstellen



3

Kollektor absetzen, Achtung auf Anschlüsse.

Rohr inkl. Dämmung ins Dach hineinführen
-> bauseits abdichten !

Abweisblech montieren !


Kranhaken entfernen




4

Kollektor unten befestigen

Nutsteine mit M8 Innengewinde unter den Winkeln platzieren

M8x14mm, A2, 
mit Scheibe



Fortsetzung bitte wenden




Seite - 1 -

5

Kollektor oben befestigen
-> analog unten !

TX25
4-6 Stk.,
CSA 5,0x40mm
M8x14mm, A2,
mit Scheibe



6

Alle Schraubverbindungen
kontrollieren !

Kollektor fertig
montiert

Winkel mit Langloch
90x60x60



CSA 5,0x40mm, TX25

Dünnblechschraube



Blechhafter



Nutstein M8



Imbus M8x14



Scheibe M8

