

Schiebefenster
duraslide vista
duraslide vista zero




duraslide vista überzeugt auf der ganzen Linie

Der hohe Qualitätsanspruch des Schiebefensters duraslide vista findet sich in jedem Detail. Bereits die Produktion erfüllt strengste Normen bezüglich Nachhaltigkeit und langlebiger, wiederverwertbarer Materialien. Nutzungskomfort und Sicherheit sind auf Topniveau. Und die dreifach isolierten Aluprofile erreichen die höchsten Dämmwerte ihrer Kategorie. Eine komplett flache, bodenebene Schwelle bietet die Ausführung duraslide vista zero, die nur eine wenige Millimeter breite Rille für das Gleiten des Fensterflügels benötigt. Festigkeit und Wärmedämmung werden hier dank glasfaserverstärktem Kunststoffprofil garantiert. Eine einzigartige Lösung in dieser Fensterkategorie.


Die Vorteile auf einen Blick

- Grosse Flexibilität bei Planung und Ausführung
- Erstklassige Dämmwerte
- Barrierefreier Übergang
- duraslide vista zero ist komplett schwellenlos
- Individuelle Bodenbeläge möglich
- Einfache und schnelle Montage dank neuer Eckverbinder und vorbereiteter Komponenten
- Elektroantrieb mit Einklemmschutz
- Einfache und komfortable Nutzung über Fernbedienung oder Smartphone




Dreifachisolierrahmen

Die Rahmenprofile erreichen die höchsten Werte und garantieren maximalen Komfort.




duraslide vista zero

Die Führung zwischen innen und aussen ist fast unsichtbar. Das Laufwerk ist unter den Boden versenkt.



Elegante Rahmenprofile

Die Verschlussysteme sind unsichtbar und stabil in einer zusätzlichen Kammer der Rahmenprofile integriert.



Integrierter Türöffner

Einfache und gefahrlose Bedienung der integrierten Designgriffe.



Komfortable Bedienung

Die Schiebeflügel bewegen sich leicht auf Edelstahl-Doppelschienen.



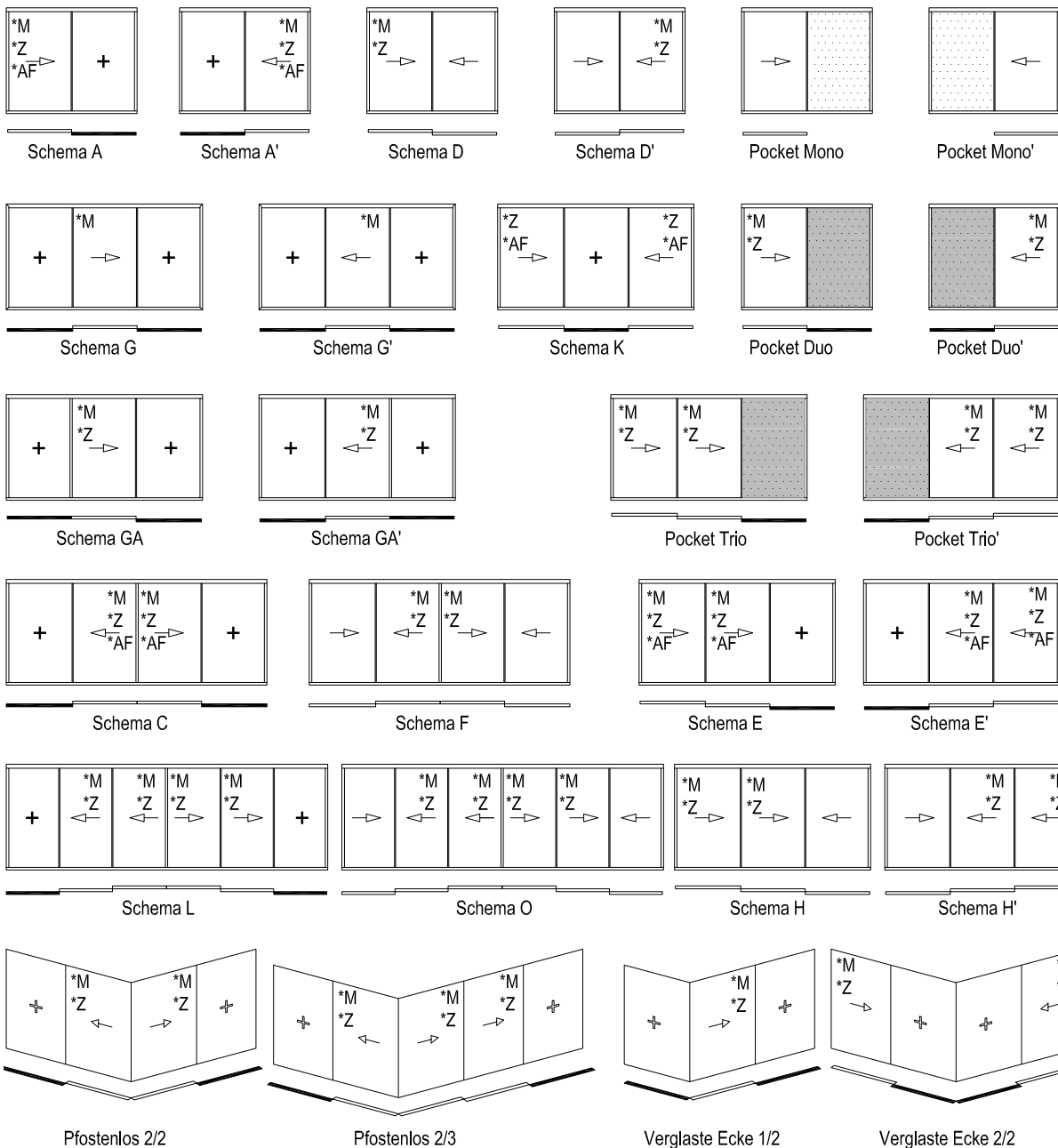
Pflegeleicht

Die Schieberahmen lassen sich leicht öffnen und ermöglichen eine einfache Wartung.

duraslide vista eröffnet neue Freiheiten

Das Schiebefenster duraslide vista bietet Architekten, Planern und Bauherren eine Vielzahl an Öffnungsmöglichkeiten und damit maximale Gestaltungsfreiheit für individuelle Lösungen.

Ausführungsvarianten



*M = optionale Motorisierung möglich

*Z = duraslide vista zero

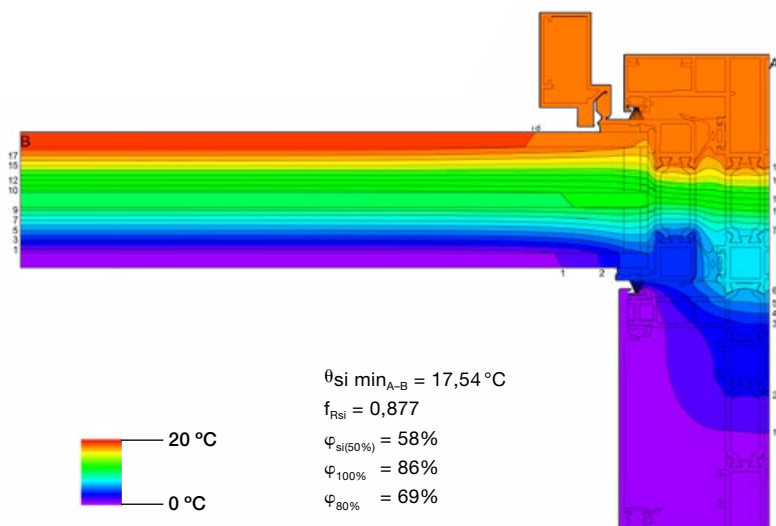
*AF = aussen liegende Flügelposition

Bestnoten für das Schiebefenster duraslide vista

 Maximale Rahmenhöhe 3,50 m	 3-fach-Glas und 3-fach getrennte Rahmen	 Minimale Mittelpartie 24/30 mm	 Schlagregendichtheit Klasse 9A EN 12208
 Maximale Rahmenbreite 18 m	 Glasstärke 46–54 mm	 Individuelle Sockelhöhe 31–500 mm	 Luftdurchlässigkeit Klasse 4 EN 12207
 Minimale Sichteinschränkung 4 mm	 Schalldämmwert 42 dB	 Einfaches Gleiten auf 8 bis 16 Rollen	 Wind-Widerstandsklasse C5 EN 12210
 Maximales Flügengewicht 850 kg	 Widerstandsklasse RC2	 Integrierte, unsichtbare Entwässerung	 Wärmedämmung Uw-Wert 0,8 W/m ² K Minergie®
 Motorisierbar und Steuerung über Smartphone	 Einfache Montage dank 90°-Ecken	 Barrierefrei und 100% schwellenlos	 In der Schweiz hergestellt

Technische Daten

- Rahmenprofil 1- bis 3-bahnig
- Verschiedene Vorbeiführungen möglich
- Auswahl mehrerer statischer Mittelpartien
- Pfostenprofil für Trennung der Festfelder
- Pfostenlos öffnende Ecken oder festverglast
- Ungleiche Bahnen bei Eckkonstruktion
- Elektronische Schliessung von aussen
- Insektenschutz aufgesetzt oder integriert
- Standard- oder Design-Wasserrinne
- Alarmkontakt für alle Schemen
- Festverglasung für Einzelfenster
- Sockel- und Paneelverbreiterung gemäss SIA 271
- Belüftungsfunktion bei manueller und motorisierter Ausführung



November 2021/Technische Änderungen vorbehalten/UD/esc_103012_03

Unsere falt- und Schiebewände sowie Alufenster und -türen

Faltwände

- IS-4400
- IS-4000
- US-2000
- GG-1602

Schiebewände

- duraslide vista
- GS-110

Alufenster und -türen

- IS-4
- US-2
- IS-4BS

Ernst Schweizer AG
 Bahnhofplatz 11
 8908 Hedingen, Schweiz
 T +41 44 763 61 11
 www.ernstschweizer.ch