

Paroi coulissante toute en verre vivoslide (GS-110)

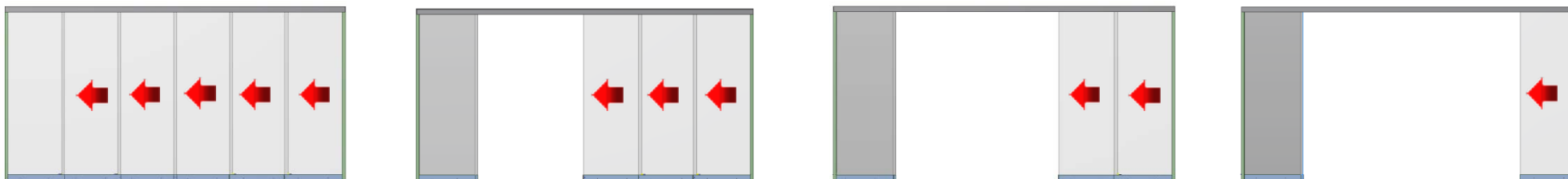
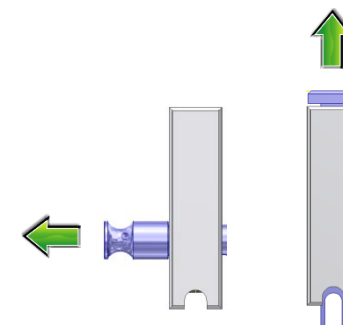
Utilisation, nettoyage et maintenance des vitrages de balcons

September 22




1.1. Utilisation

1. Déverrouiller les verrous (horizontaux ou verticaux).
2. Déplacer les éléments individuels.



1.2. Indications d'utilisation

- En cas de vent et tempête, les vitrages de protection contre les intempéries devraient être fermés et arrêtés.
- Les vitrages ouverts n'offrent qu'une protection réduite par rapport aux vitrages fermés. Pour une protection optimale contre le vent, l'eau et le bruit, les vitrages doivent être fermés.



1.3. Conseils d'entretien

Nettoyage des surfaces en verre

Les surfaces en verre encrassées peuvent être nettoyées par voie humide à l'aide de l'eau, d'une éponge, d'un chiffon etc. On peut ajouter à l'eau des produits de nettoyage du verre usuel (par ex. Ajax, Prill etc.) ne contenant pas de **particules abrasives**. Les saletés incrustées, telles que les éclaboussures de peinture ou de bitume devraient être enlevées avec précaution avec de l'alcool à brûler ou isopropanol.



Attention

Pour nettoyer la surface en verre, il ne faut pas utiliser des lessives alcalines, des acides et des produits contenant du fluorure.



La surface en verre est à protéger d'éclaboussures de mortier, de coulis de ciment, de projections d'étincelles respectivement d'éclaboussures de soudage en utilisant des bâches de protection appropriées. Les salissures éventuelles ne doivent pas être enlevées par des matériaux et objets durs tels que : couteaux, spatules métalliques, éponges abrasives et papier de verre qui risquent d'endommager la surface du verre.

Nettoyage de surfaces anodisées et revêtues par poudre.

Le nettoyage des surfaces ne doit pas s'effectuer sous la lumière directe du soleil, la température maximale de la surface étant de 25° C. Utilisez exclusivement des produits nettoyants à pH neutre, par ex. du liquide vaisselle dans une dilution usuelle. Ne pas utiliser des produits agressifs ou abrasifs pour nettoyer des surfaces fortement encrassées. Il convient d'utiliser des pâtes de nettoyage spéciales.

1.4. Indications d'entretien

Fonctionnalité



Vérifier régulièrement la fixation et l'usure de toutes les ferrures. En fonction des besoins, il faut resserrer les vis de fixation respectivement remplacer les pièces défectueuses.


De plus, au moins une fois par an, il faut graisser légèrement toutes les ferrures mobiles en utilisant une graisse à ferrure. Les ferrures ne doivent entrer en contact qu'avec des produits d'entretien et de nettoyage qui ne nuisent pas à la protection des ferrures contre la corrosion.

1.5. Indications de sécurité

En général



Lors de toutes les opérations d'entretien et de maintenance, il faut utiliser des moyens appropriés (outils, échelles) répondant aux normes de sécurité.



Attention

Les bords des éléments vitrés sont sensibles aux coups. Il faut veiller à ne pas frapper contre les bords avec des objets durs (risque de fracture du verre ESG).



Attention

Lors de la manipulation de la porte coulissante, il faut veiller à ne pas se coincer les doigts entre les éléments individuels.