

Groupes de boîtes aux lettres et boîtes à colis

Pour immeubles collectifs, lotissements
et immeubles commerciaux



Parfaits dans leur ensemble. Pensés jusque dans les moindres détails.

Les groupes de boîtes aux lettres de Schweizer sont fabriqués sous forme modulaire. Il en résulte une multiplicité presque infinie de variantes. La fabrication s'effectue en Suisse avec des matériaux et une construction de premier ordre. Qualité, fonctionnalité et longévité sont ainsi garanties. Tout comme les solutions de détail bien pensées pour une utilisation quotidienne. Et comme nous sommes sûrs de nous, nous vous offrons 10 ans de garantie.



- 1 Plaque réversible «Pas de publicité»**
– La plaque peut en tout temps être retournée sur «neutre»
- 2 Volet d'introduction du courrier**
– Exécution en retrait ou à surface affleurée
- 3 Différents revêtements**
– Revêtement simple
– Revêtement de profilé avec au choix profilés angulaires ou arrondis
- 4 Porte du casier de dépôt**
– Avec plaquette nominative en retrait ou à surface affleurée
– Revêtement de porte en aluminium

- 5 Plaquette nominative facilement interchangeable**
– Plaquette nominative interchangeable rapidement et sans outil
- 6 Diversité des couleurs**
– Disponibles en diverses couleurs standard à haute résistance aux intempéries et en n'importe quelle couleur RAL/NCS/IGP
– Anodisés incolore ou en couleur
- 7 Sécurité contre le vol intégrée**
– Protection contre le vol par une sécurité contre le vol de courrier intégrée selon DIN 32617

- 8 Fermeture de sécurité**
– Disponible avec serrure classique à cylindre ou à combinaison
– Montage sans problème de tous les cylindres de fermeture courants (y compris les systèmes de fermeture à badge) adaptés au système de fermeture de la maison
– Protégée contre les intempéries
- 9 Porte du casier à lettres**
– Facilité de relever le courrier grâce à la porte de casier à lettres s'ouvrant horizontalement
– Grand casier à lettres et de dépôt selon le standard de la Poste

Langage formel clair. Idéal pour l'architecture moderne.

Le design intemporel mise sur des lignes claires et une esthétique raffinée. Les boîtes aux lettres de Schweizer s'harmonisent donc parfaitement avec une architecture moderne mais aussi classique. Elles sont disponibles en deux tailles standard. De plus, il est possible d'adapter individuellement les profilés, les volets d'introduction et les plaquettes nominatives.



M40 H x L x P (par casier): 31 x 42 x 30 cm



M30 H x L x P (par casier): 31 x 33 x 41 cm



Profilé angulaire



Profilé arrondi



Porte profilée



Porte profilée avec module d'inscription



Volet d'introduction standard



Volet d'introduction à surface affleurée



Plaquette nominative standard



Plaquette nominative à surface affleurée

Flexibles et solides. Les types de montage.

Les groupes de boîtes aux lettres de Schweizer peuvent être facilement montés sur un mur. Pour économiser de la place ou gagner en espace, on peut aussi prévoir un encastrement complet ou partiel dans un mur ou une construction. Dans tous les cas: le type de montage garantit stabilité et sécurité pendant des décennies.



Montage mural

Simple: fixation contre le mur



Encastrement partiel dans le mur

Flexible: la profondeur d'encastrement est variable



Encastrement dans le mur

Économise de la place: intégration dans la construction (profilé dépassant de 23 mm)



Encastrement dans le mur à surface affleurée

Sur un seul plan: affleurant à la construction

Légers et élégants. Les supports et leurs variantes.

Quatre types de supports sont disponibles pour le placement indépendant des groupes de boîtes aux lettres. De l'élément de design discret à celui qui frappe. Les groupes de boîtes aux lettres s'adaptent ainsi à l'architecture de votre bâtiment.



Support U



Support S



Support F



Support J

Informations complémentaires sur les ancrages au sol dans notre documentation instructions sur: ernstschweizer.ch/telechargement



Stylées et structurées. Les sonneries.

Les sonneries de Schweizer sont configurées pour s'intégrer parfaitement à la structure de chaque bâtiment: horizontales ou verticales, étroites ou larges. Le design correspond à l'élégance intemporelle des groupes de boîtes aux lettres. Des accessoires, tels que caméras, capteurs de lumière, lecteurs de badges, détecteurs de mouvement et bien d'autres encore sont intégrés de manière discrète et esthétique.



**Intégrées dans la hauteur
d'un casier**



**Intégrées dans la hauteur
de deux casiers**



**Intégrées dans la hauteur
de trois casiers**



SF-150 vertical



SF-150 horizontal

Diverses et judicieuses. Les options.

Couleur



Volet d'introduction

En noir ou revêtement par poudre en couleur

Fonctions



Casier commercial

Porte du casier de dépôt verrouillable, sans fond intermédiaire



Casier de dépôt

Volet d'introduction bloqué



Faux casier

Volet d'introduction et porte du casier de dépôt bloqués



Plaque réversible

«Pas de publicité»

Systemes de fermeture



Cylindre Burg




Cylindre fourni par le client

Compatible avec le système de fermeture Kaba, KESO, SEA, IKON, DOM ix



Serrure à combinaison



Système d'ouverture électronique

Accessoires



Gouttière antipluie



Auvent



Module d'éclairage



Tablette

Exécutions spéciales



Casier de distribution Sans casier de dépôt, pour hôpitaux, homes et immeubles commerciaux



MAXL Avec protection contre le vol de courrier intégrée, spécialement pour communes et entreprises

Reçoit les colis quand personne n'est là. La boîte à colis de Schweizer.

Les boîtes à colis de Schweizer permettent de recevoir et d'envoyer des colis 24 heures sur 24 – de manière pratique et sûre. Les déplacements inutiles jusqu'à la poste ne sont plus nécessaires, de même que les deuxièmes distributions.



1 Terminal d'information

Un écran tactile en verre de sécurité, facile à utiliser, permet de sélectionner les destinataires et la taille du casier à paquets. L'ouverture du casier s'effectue aussi via cet écran.

2 Casier à paquets

Six différentes tailles sont disponibles. Dès que le contenu est récupéré, le casier à paquets est à nouveau disponible.

3 Boîte aux lettres

Le design de la boîte à colis correspond à celui de la boîte aux lettres, ce qui permet de nombreuses possibilités de combinaisons.

4 Interface API

L'interface API permet une connexion à des systèmes tiers.

Recevoir et envoyer des colis

L'utilisation de la boîte à colis est simple. Lors de la réception d'un envoi, les destinataires sont avertis par e-mail ou SMS. L'envoi d'un colis est également des plus faciles. Grâce à la fonction pick@home, le service de livraison est averti et le colis est récupéré.



1. Livraison

La boîte à colis reçoit les colis quand personne n'est là. Et les conserve en toute sécurité.



2. Notification

Les destinataires sont informés de la livraison par e-mail ou SMS.



3. Déclenchement

La saisie d'un code PIN sur le terminal d'information permet d'ouvrir le casier à paquets.



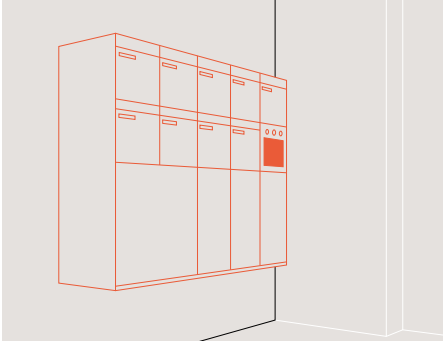
4. Réception

L'envoi est immédiatement disponible. Le passage à la poste et les deuxièmes distributions ne sont plus nécessaires.

Informations complémentaires sur nos boîtes à colis sur:
ernstschweizer.ch/boites-colis

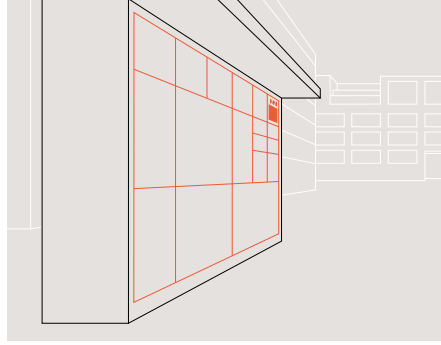


La solution idéale pour tout usage



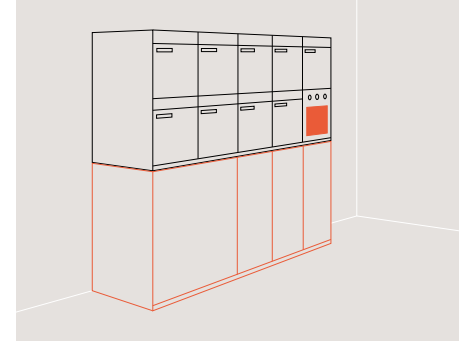
Boîte-à-colisPlus: tout en un

La boîte-à-colisPlus combine un groupe de boîtes aux lettres avec des casiers à paquets. Le nombre et la taille des casiers sont laissés au libre choix. Le terminal d'information intégré, avec écran tactile, sert à commander la boîte à colis et la sonnerie. Un système de vidéo et d'interphone peut être ajouté en option.



Boîte-à-colisCentro: l'installation centrale

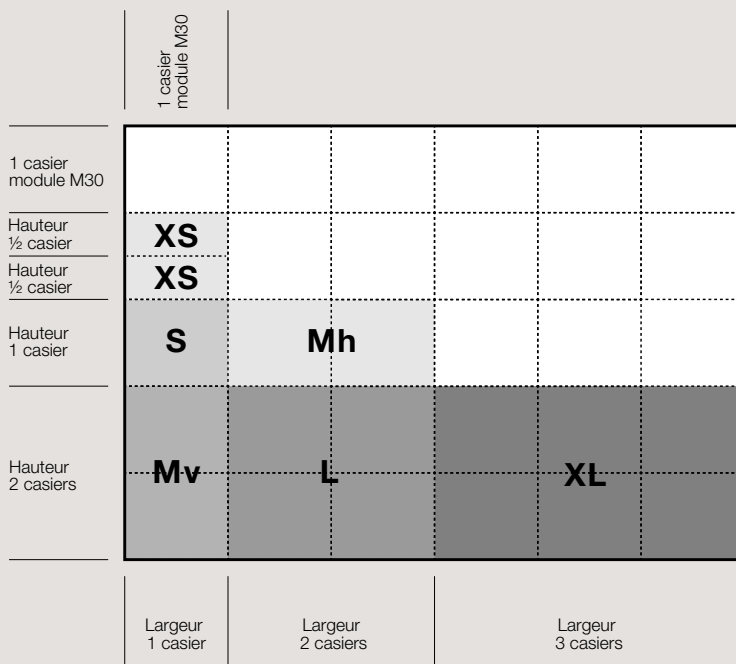
Dans le cas de plusieurs bâtiments avec des groupes de boîtes aux lettres existants, la boîte-à-colisCentro se trouve à un endroit central. Elle comprend plusieurs casiers à paquets et le terminal d'information avec écran tactile pour la réception et l'envoi de colis.



Boîte-à-colisReno: pour un montage ultérieur


Des groupes de boîtes aux lettres existants peuvent être complétés par une boîte-à-colisReno. Le terminal d'information et les casiers à paquets sont ajoutés à l'installation existante. Cette solution est un investissement rentable lors de rénovations. Et un gain de confort pour les habitants.

Le système modulaire pour boîtes aux lettres, casiers à paquets et terminal d'information



Disposition du terminal d'information et des casiers à paquets

- Structure modulaire dans la trame de la variante de boîte aux lettres M30
- Tailles de l'installation jusqu'à 5 casiers en hauteur et 9 en largeur
- Disposition individuelle des casiers à paquets
- Casiers à paquets en six tailles (XS, S, Mv, Mh, L et XL)
- Les données CAD sont mises à disposition sur demande



Le terminal d'information encastré, à surface affleurée, est intégré dans un casier



Le terminal d'information incliné vers l'arrière (TPAS500) est intégré dans deux casiers superposés

Configurer, planifier, commander. Dans la boutique en ligne.

Faites-vous une idée de votre nouveau groupe de boîtes aux lettres et boîtes à colis. Dans notre boutique en ligne, vous pouvez configurer votre modèle entièrement selon vos besoins et vos idées. Après quelques clics, le configurateur génère une représentation en 3D avec tous les détails. Vous découvrez immédiatement le prix calculé. Et vous pouvez commander directement en ligne le modèle que vous souhaitez. De plus, les données de planification sont disponibles dans les formats de fichiers les plus divers.



shop.ernstschweizer.ch/fr



Individuelle et vaste. La gamme de couleurs.

Les groupes de boîtes aux lettres et boîtes à colis sont disponibles en 66 couleurs standard à haute résistance aux intempéries et, en option, en toute couleur RAL/NCS/IGP. Un revêtement par poudre, d'après votre échantillon de couleur, est même possible.

Un service rapide. Et une valeur qui dure pendant de nombreuses années.

Le nom de Schweizer est également synonyme de notre engagement à être résolument proche de la clientèle et à la satisfaire. Nous vous conseillons volontiers dans le choix de la solution optimale. Nous offrons 10 ans de garantie sur nos groupes de boîtes aux lettres et boîtes à colis (hors électronique) ainsi que, sur demande, un service de piquet 24 heures sur 24. Et ce qui est valable pour nos produits l'est aussi pour notre service: un travail de qualité suisse respectueux de l'environnement.



Montage sur place

Montage sur place de tous les groupes de boîtes aux lettres et boîtes à colis dans toute la Suisse.



Service 24 heures sur 24

En cas de problème, nous intervenons sur place rapidement et de manière fiable.



Service de pièces de rechange

Tous les composants sont disponibles à un prix avantageux et pendant des décennies.



Plaques et clés

Les gravures de plaques et les clés sont livrées en l'espace de quelques jours ouvrables.



Réparations/rénovations

Les installations de Schweizer sont réparables durant des décennies, les installations et pièces usagées sont recyclées.



Contrats de maintenance

Grâce à un entretien régulier, les installations restent toujours en bon état.



Mises à jour du logiciel

Un hébergement fiable et des mises à jour régulières garantissent que le logiciel soit toujours à jour.

