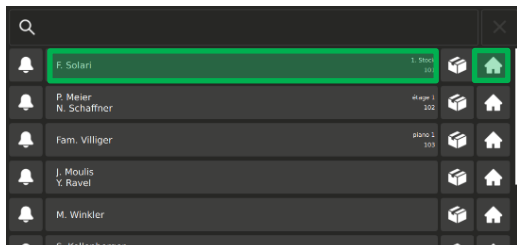


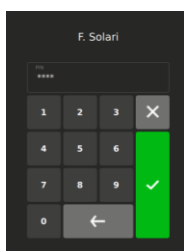
Boîtes aux lettres et boîtes à colis Schweizer: Guide de démarrage rapide – Paketbox.

Fonctions de base

Ajustez vos propres données, retirez le colis, déposez le colis pour la collecte, ouvrez la porte d'entrée (option)



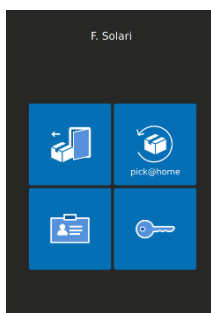
1. Appuyez sur le bouton de la maison de votre propre nom



2. Entrez le code PIN d'usine 1234



3. Définissez votre propre code PIN



Suppression du package

Laisser un colis pour le ramassage

Ouvrir la porte d'entrée (option)

Personnalisez vos propres données

→ Veuillez vérifier vos paramètres de réception avec le livreur (par exemple la poste)

Vous trouverez des instructions détaillées sur l'utilisation de votre système de boîtes à colis Ernst Schweizer AG sur notre site Web www.ernstschweizer.ch sous la rubrique Centre de téléchargement ou via un code QR →

